



วิธีการทำความสะอาดผิวสเตนเลส

คราบสกปรก รอยนิ้วมือ	ล้างด้วยน้ำยาล้างจาน ล้างออกด้วยน้ำ ให้สะอาดและเช็ดให้แห้ง
คราบน้ำมัน	ล้างด้วยแอลกอฮอล์ ล้างออกด้วยน้ำยาล้างจาน ล้างด้วยน้ำสะอาดและเช็ดให้แห้ง
สี	ล้างออกด้วยสารละลายสี ใช้แปรงในล่อนุ่มๆ ขัดออก แล้วล้างออกด้วยน้ำสะอาดและเช็ดให้แห้ง
ป้ายและ สติกเกอร์	ใช้น้ำอุ่น ลอกเอาป้ายออกแล้วถูกวาวออก ด้วยน้ำมันเบนซินหรือน้ำมันสน ล้างออก ด้วยน้ำสบู่ จากนั้นให้ล้างด้วยน้ำอุ่น เช็ดให้แห้ง
คราบน้ำ	ใช้น้ำส้มสายชูเจือจาง (25%) ล้างให้สะอาด
คราบหินปูน	ล้างออกด้วยน้ำสบู่ จากนั้นล้างให้สะอาด ด้วยน้ำอุ่น เช็ดให้แห้งด้วยผ้านุ่มๆ
คราบสนิม	ล้างด้วยน้ำอุ่นที่มีส่วนผสมสารละลายกรดในตรีก ในอัตราส่วน 9 ต่อ 1 ล้างออกด้วยน้ำให้สะอาด หรือล้างผิวด้วยสารละลายกรดออกซาลิก ทั้งวิธี ประมาณ 20 นาที ล้างออกด้วยน้ำและเช็ดให้แห้ง หรือต้องใช้เครื่องมือล้าง หากคราบสนิมติดแน่น

ทำไมต้องใช้แท็งก์น้ำสเตนเลสตราเพชร..

คุณสมบัติพิเศษ

ทุกจุดเชื่อม ผ่านกระบวนการ **Seam Passivation** เพื่อความคงทนสูงสุด



No Rust

ผาถึงและคงทนขึ้นรูป ปลอดภัยและจุดรั่วซึม



Stainless Steel Stand

ขาถังผลิตจากสเตนเลสชนิดเดียวกับตัวถังคุณจะไม่เจอได้ทั้งประสิทธิภาพที่เต็มเปี่ยมทุกชิ้นส่วน



Design

ดีไซน์ลอนใหม่ให้สามารถรับ แรงดันน้ำและการบรรจุที่ดียิ่งขึ้น ตอบสนองทุกการใช้งาน



Warranty 5 Years

รับประกันคุณภาพตลอดอายุการใช้งาน 5 ปีเต็ม



มอก.989-2562
บริษัท ตราเพชร จำกัด



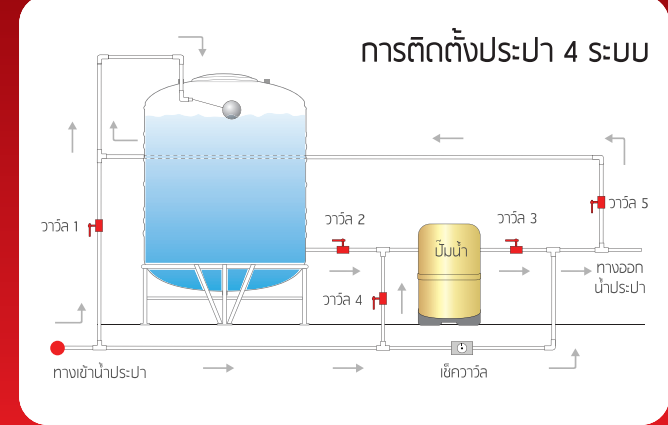
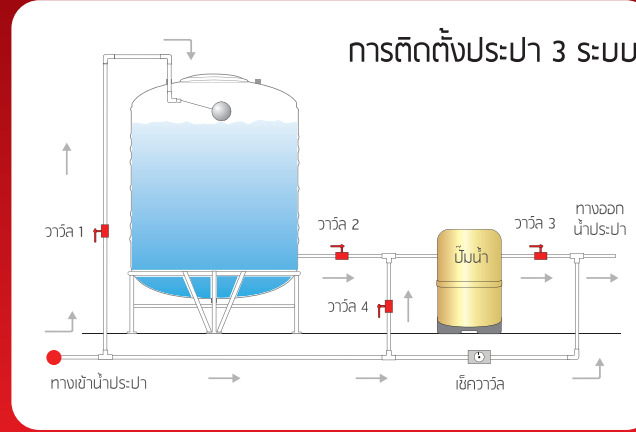
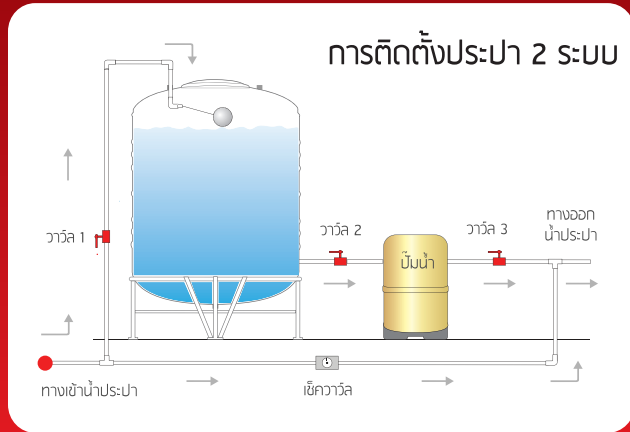
ผลิตและจัดจำหน่ายโดย

บริษัท ตราเพชร จำกัด

87 หมู่ 10 ถ.ปู่เจ้าสมิงพราย ต.ลำโรงใต้ อ.พระประแดง จ.สมุทรปราการ
10130 โทร. 0-2757-6100 www.diamondbrand.co.th
www.facebook.com/dmb.mainpage



รูปแบบการติดตั้งระบบประปา กับถังเก็บน้ำสแตนเลส




วิธีใช้งาน : ใช้สำหรับบรรจุน้ำ เพื่ออุปโภคและบริโภคเท่านั้น

ข้อแนะนำในการใช้งาน และการบำรุงรักษา

1. การจัดวางแท่งค้ำน้ำ ต้องใช้ควบคู่กับขาตั้งที่ทำมาเฉพาะเท่านั้น และวางในพื้นที่ที่ไม่มี ความลาดเอียง
2. การเคลื่อนย้ายแท่งค้ำน้ำทุกครั้ง ควรถ่ายน้ำออกให้หมด และเคลื่อนย้ายด้วยความ ระมัดระวัง
3. ควรทำความสะอาดแท่งค้ำน้ำ ทั้งภายในและภายนอก อย่างน้อย 6 เดือนครั้ง
4. การวางแท่งค้ำน้ำกลางแจ้งเพื่อรอใช้งาน ควรวางบนขาตั้ง และบรรจุน้ำ 1 ใน 4 ส่วน เพื่อป้องกันลมพายุพัดแท่งค้ำน้ำ
5. หลีกเลี่ยงการวางแท่งค้ำน้ำในพื้นที่ที่มีไอกรด อุณหภูมิสูง รวมทั้งพื้นที่ก่อสร้าง ควรวาง แท่งค้ำน้ำในพื้นที่ที่มีอากาศถ่ายเทสะดวก
6. การติดตั้งและการใช้งาน ควรปฏิบัติตามข้อแนะนำที่กำหนดอย่างเคร่งครัด

เงื่อนไขการรับประกัน

1. ห้ามใช้บรรจุน้ำเค็ม น้ำกร่อย น้ำบาดาล หรือสารละลายที่เป็นกรดต่าง รวมถึงน้ำที่มี อุณหภูมิสูง
2. ห้ามใช้กับงานที่ต้องรับแรงดันทุกประเภท
3. ห้ามใช้ข้อต่อเหล็กในการติดตั้ง รวมถึงการติดตั้งที่ไม่ถูกต้องตามข้อแนะนำในการใช้งาน
4. การใช้งานและการติดตั้ง ที่ไม่ถูกวิธีจะไม่อยู่ในเงื่อนไขการรับประกัน
5. ห้ามนำวัสดุใดๆ ห่อหุ้มแท่งค้ำน้ำ หรือส่วนประกอบอย่างมิดชิด เพราะอาจก่อให้เกิด ความชื้น ซึ่งทำให้แท่งค้ำน้ำหรือส่วนประกอบเสียหาย
6. ใช้กับน้ำประปาที่มีค่ามาตรฐานของการประปាកำหนดไว้ ได้แก่ ค่า pH ระหว่าง 6.5-8.5 ค่าคลอไรด์ไม่เกิน 250 ppm ค่า TDS ไม่เกิน 450 ppm อุณหภูมิไม่สูงกว่า 50 C
7. ควรพิจารณาติดตั้งเครื่องกรองน้ำตามที่บริษัทฯ แนะนำ



คำเตือน กรณีการนำถังน้ำขึ้นไปติดตั้งบนดาดฟ้า หรือพื้นที่เสี่ยงต่อการรับน้ำหนัก จะต้อง ได้รับการออกแบบและการคำนวณน้ำหนัก เพื่อความแข็งแรงที่เหมาะสมจากวิศวกร ที่เชี่ยวชาญ